











LES TAUX DE REUSSITE AUX EXAMENS 2023





FORMATION INITIALE ET BAC PRO PAR VOIE DE L'APPRENTISSAGE

	 INSCRITS	 PRESENTES	 ADMIS	 NON ADMIS	TAUX DE REUSSITE
BREVET DES COLLÈGES	67	61	48	13	79%
BAC PRO SAPAT	28	26	24	2	92%
BAC PRO TCV	5	5	3	2	60%
BAC PRO MA	1	1	1	0	100%

TAUX DE RÉUSSITE GLOBAL FORMATION PROFESSIONNELLE STAGIAIRES + APPRENTIS

	 INSCRITS	 PRESENTES	 ADMIS	 NON ADMIS	TAUX DE REUSSITE
BTS ESF	6	6	5	1	83%
BTS SP3S	10	10	5	5	50%
NDRC	9	9	2	7	22%
DISAP	9	9	9	0	100%
HSP HR	7	7	7	0	100%
HSP ADVD	8	8	7	1	87%
DEAES	15	15	13	2	87%
CAP AEPE	14	13	10	3	77%
AUX DE GÉRONTO	3	2	2	0	100%

CFA

	 INSCRITS	 PRESENTES	 ADMIS	 NON ADMIS	TAUX DE REUSSITE
BAC PRO SAPAT	6	6	6	0	100%
BAC PRO TCV	1	1	1	0	100%
BAC PRO MA	1	1	1	0	100%
BTS ESF	3	3	2	1	67%
BTS SP3S	10	10	5	5	50%
BTS NDRC	7	7	2	5	29%
CAP AEPE	6	6	4	2	67%
DISAP	1	1	1	0	100%

*Les taux de réussite sont calculés à partir des élèves présents à l'examen